


# EGS Informatik 25/26

Unser Projekt in diesem Jahr war es den Informatikraum A203 in einem 3D Programm zu Visualisieren

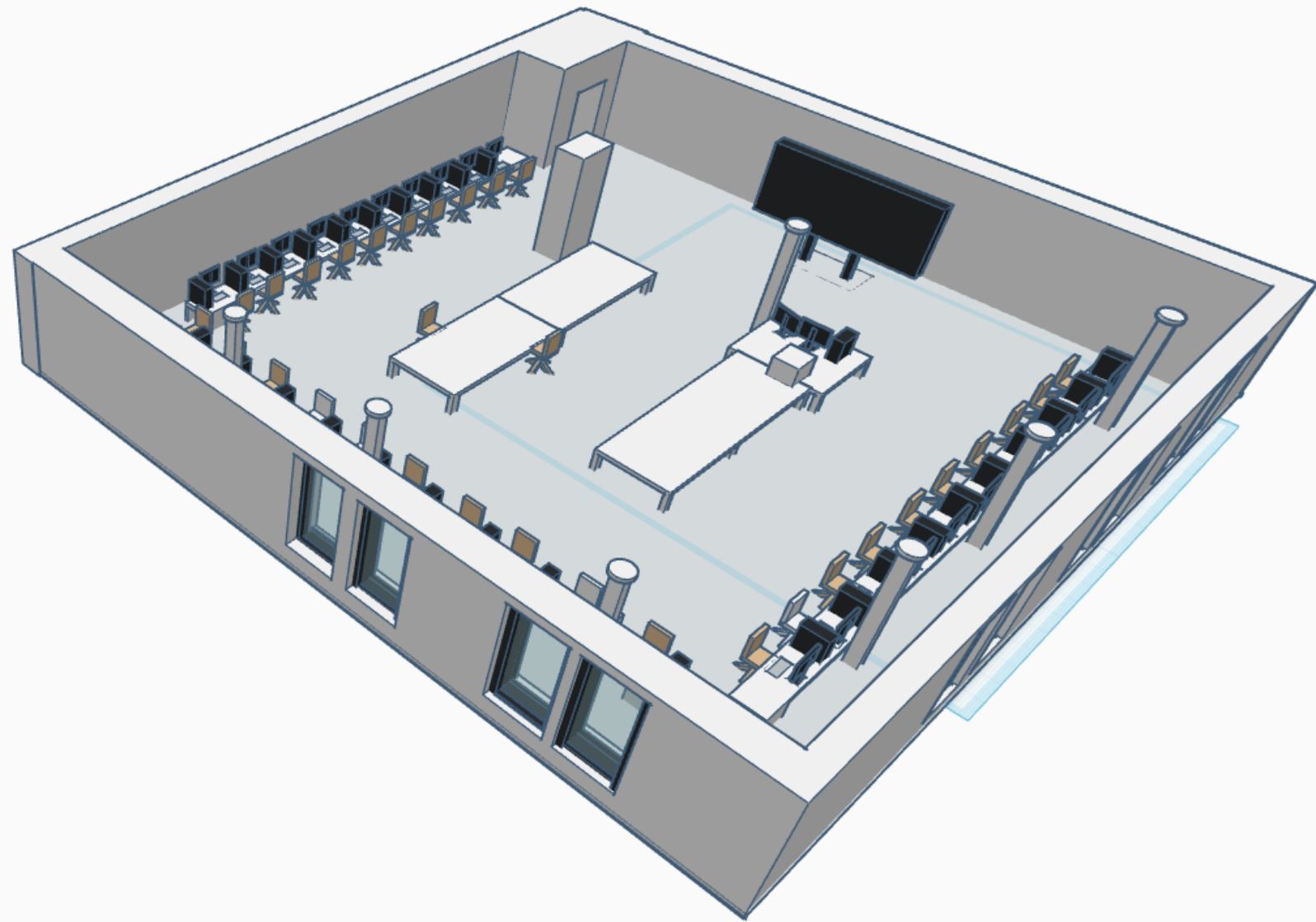
Auf diesem Bild guckt man von außen in den Raum rein. Der Computerraum ist in der dritten Etage auf der Seite des Haupteingangs.



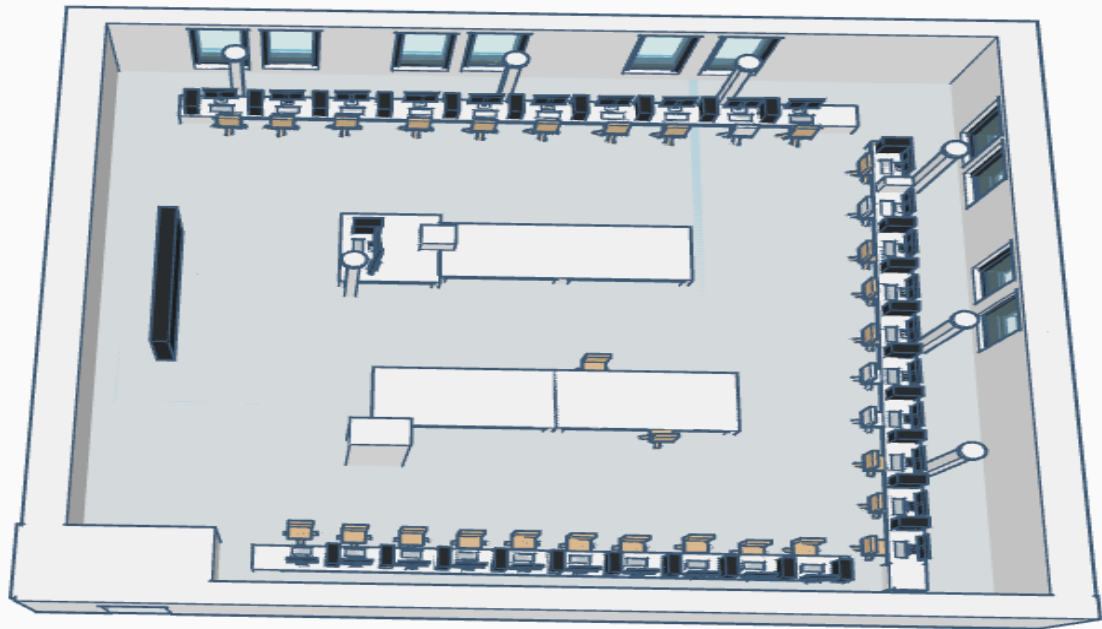
Hier auf dem Bild kann man den Blick durch das Fenster in den Informatikraum sehen. Die beiden Computer am Fenster sind unsere Plätze, wo wir arbeiten. Wir haben 8 Wochen an diesem Projekt gearbeitet. Programmiert haben wir das ganze auf Tinkercad einem 3D Programm.


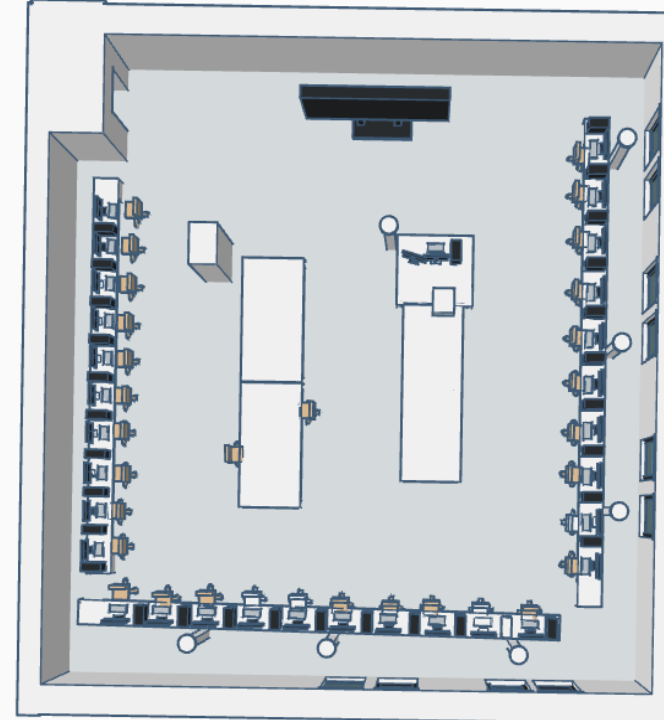


Auf diesem Bild sieht man eine perspektive von oben. Das ist unser informatikraum. Es gibt 31 PCs mit 4 Tischen 31 Stühlen und eine Tafel. Vorne sitzt unser Informatik Lehrer. Vorne steht außerdem noch ein Drucker mit 2 Monitoren für den Lehrer.



Abschließend lässt sich von uns sagen, dass uns dieses Projekt sehr viel Spaß gemacht hat und es uns auch gut gelungen ist. Hier sind noch ein paar Bilder zu unserem Projekt.





Hier sehen sie nochmal einen Vergleich zum  
Nachgebauten Endprodukt

